

UENTE PRIMA CONNESSIONE: creare un nuovo account cliccando su “Crea Nuovo Account”:

Nome utente oppure email

Password

Lingua
Italiano

Ricordami

Accedi

Nuovo utente [Crea un account](#)

Nella pagina che si apre riempire tutti i campi obbligatori (i campi obbligatori sono indicati esplicitamente)

Accesso (tutti i campi sono obbligatori)

Nome utente

Password

Conferma password

Homepage predefinita
Cruscotto personale

Profilo (tutti i campi sono obbligatori)

Nome


Cognome

Email

avendo cura di scegliere come Fuso Orario “Europe/Rome” e come Homepage predefinita la voce “Prenotazioni” (si otterrà in accesso una visione di insieme delle prenotazioni per data)

Al termine cliccare su “Registra”

Codice sicurezza

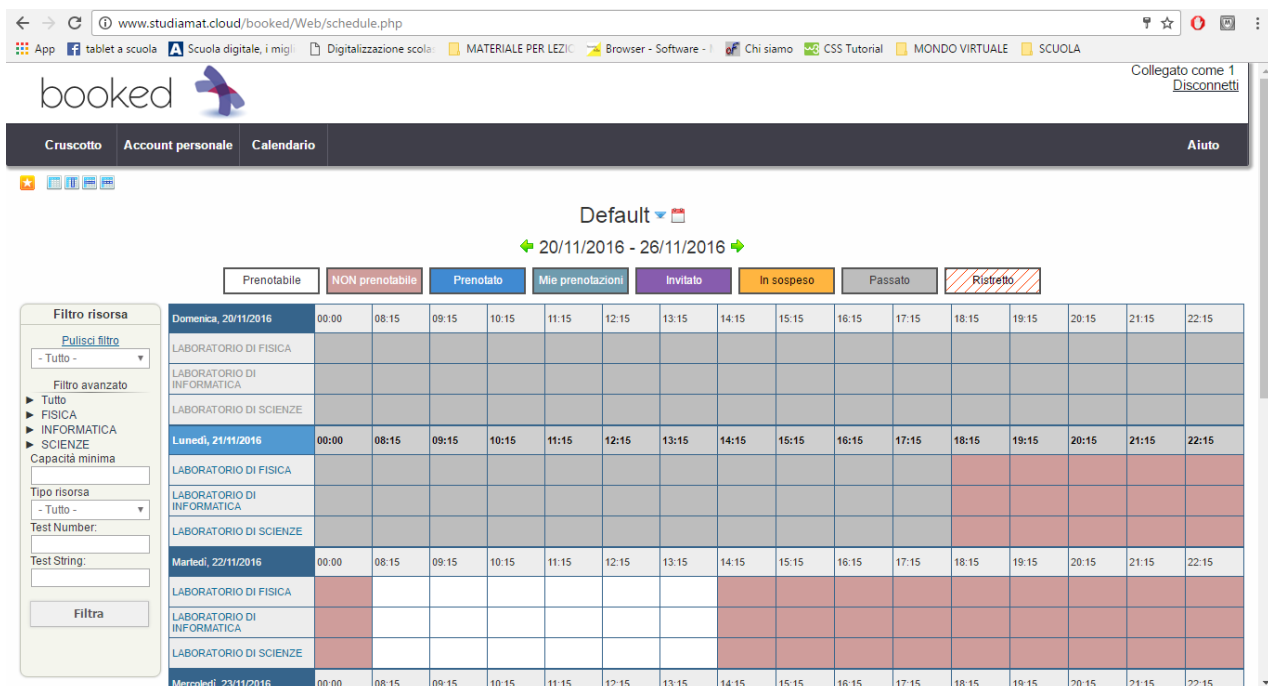

SAszz7

Codice sicurezza

Registra

© 2016 Twinkle Toes Software
Booked Scheduler v2.5.21

Al termine della registrazione si aprirà la seguente pagina



The screenshot shows the 'booked' scheduler interface. At the top, there's a navigation bar with 'Cruscotto', 'Account personale', 'Calendario', and 'Aiuto'. The main area displays a calendar for the period '20/11/2016 - 26/11/2016'. A filter sidebar on the left allows for resource filtering (Filtro risorsa) and advanced filtering (Filtro avanzato). The calendar grid shows time slots from 00:00 to 22:15. Resources listed include LABORATORIO DI FISICA, LABORATORIO DI INFORMATICA, and LABORATORIO DI SCIENZE. The 'Ristretto' (Restricted) status is indicated by a red hatched pattern in the calendar cells.

UTENTE GIA' REGISTRATO:

Effettuare la connessione alla piattaforma inserendo il **“Nome Utente”** oppure l'**indirizzo email** usato per la registrazione e la **“Password”** nella seguente schermata:

www.studiamat.cloud/booked/Web/index.php?redirect=

Non sei collegato [Accedi](#)

booked

Aiuto

Nome utente oppure email

Password

Lingua
Italiano

Ricordami

[Accedi](#)

Nuovo utente? [Crea un account](#)

[Password dimenticata](#)

© 2016 Twinkl Toes Software

Cliccare, quindi, su **“Accedi”**

Si accede alla seguente pagina:

www.studiamat.cloud/booked/Web/schedule.php

Collegato come 1 [Disconnetti](#)

Cruscotto Account personale Calendario Aiuto

Default

20/11/2016 - 26/11/2016

Prenotabile NON prenotabile Prenotato Mie prenotazioni Invitato In sospeso Passato Ristretto

Filtro risorsa	Domenica, 20/11/2016	00:00	08:15	09:15	10:15	11:15	12:15	13:15	14:15	15:15	16:15	17:15	18:15	19:15	20:15	21:15	22:15
LABORATORIO DI FISICA																	
LABORATORIO DI INFORMATICA																	
LABORATORIO DI SCIENZE																	
Lunedì, 21/11/2016																	
LABORATORIO DI FISICA																	
LABORATORIO DI INFORMATICA																	
LABORATORIO DI SCIENZE																	
Martedì, 22/11/2016																	
LABORATORIO DI FISICA																	
LABORATORIO DI INFORMATICA																	
LABORATORIO DI SCIENZE																	
Merccoledì, 23/11/2016																	

Il codice dei colori è indicato in alto al centro esattamente sotto l'intervallo di data

Si aprirà la seguente schermata di prenotazione:

www.studiamat.cloud/booked/Web/reservation.php?rid=2&sid=1&rd=2016-11-24&sd=2016-11-24%2010%3A15%3A00&ed=2016-11-24%2011%3A15%3A00

Collegato come 1
Disconnetti

Cruscotto Account personale Calendario Aiuto

Crea una nuova prenotazione

1.1 (persito@liceolamura.org)
Risorsa relativa:
LABORATORIO DI INFORMATICA Altre risorse

Accessori

Inizio 24/11/2016 10:15
Fine 24/11/2016 11:15
Lunghezza prenotazione 0 giorni, 1 ore
Ripeti Non ripetere

Note prenotazione
Descrizione prenotazione


Lista partecipanti
Aggiungi or
Gruppi

Inviti
Aggiungi or
Gruppi

Allow Participants To Join

Nel campo **“Note prenotazione”** indicare la classe interessata alla prenotazione e nel campo **“Descrizione prenotazione”** inserire l’attività che si vuole eseguire. Lasciare invariati gli altri campi. Alla fine cliccare su **“Crea”**.

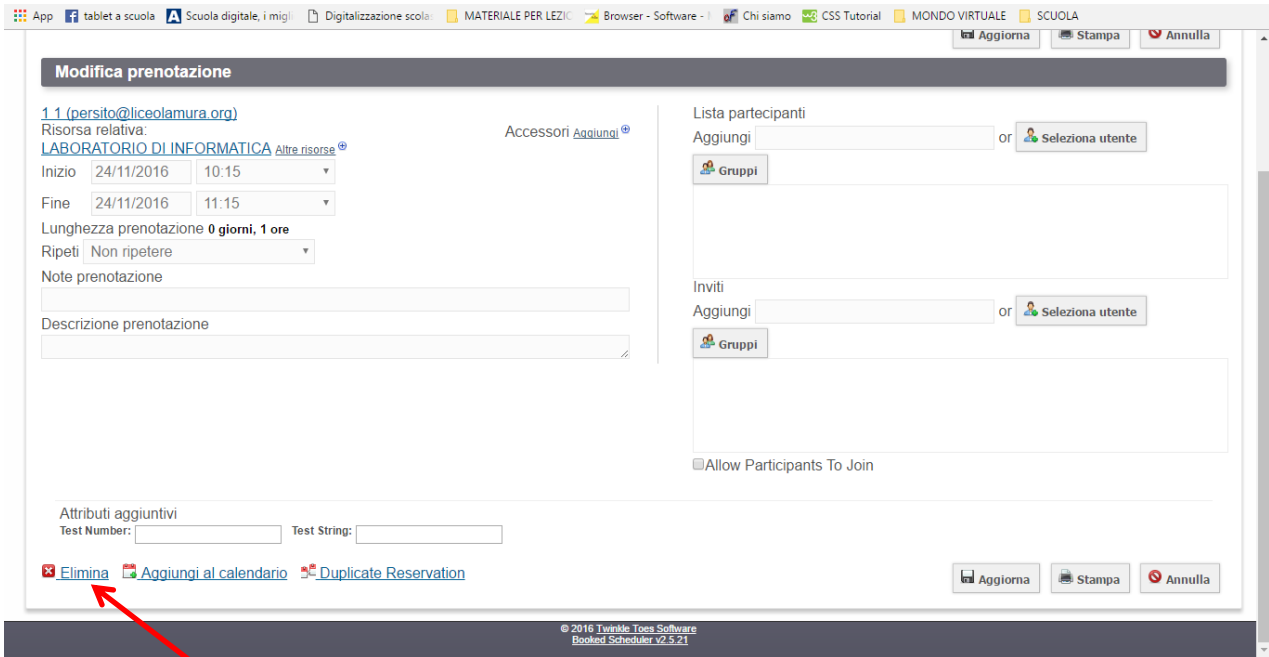
Apparirà il seguente messaggio di conferma della prenotazione effettuata:



La tua prenotazione è stata creata
Il tuo numero di riferimento è 58332940256a9870882823
24/11/2016
Risorse: LABORATORIO DI INFORMATICA
Uno o più delle risorse prenotate prevede una approvazione. La
prenotazione resterà in sospeso fino all'approvazione.

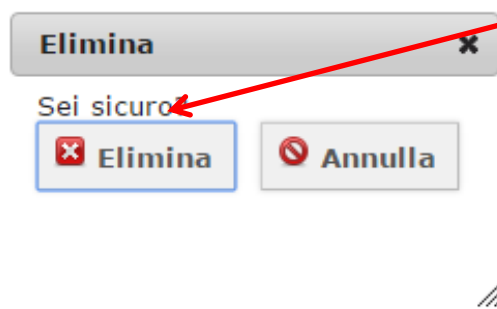
Cliccare su **“Chiudi”**.

Nella schermata che segue



cliccare su **“Elimina”**

e confermare la scelta nella schermata successiva cliccando ancora una volta su **“Elimina”**



Seguirà il messaggio di conferma

La tua prenotazione è stata rimossa

Chiudi

Cliccare su **“Chiudi”**